

# Table des matières

## **R.A.P. JEUNESSE DES LAURENTIDES**

|                                |   |
|--------------------------------|---|
| Mot de l'équipe .....          | 2 |
| Équipe de travail .....        | 3 |
| Conseil d'administration ..... | 3 |

## **R.A.P. JEUNESSE EN BREF** **4**

### **FINANCEMENT ET VISIBILITE**

|   |   |
|---|---|
| Activités réalisées                         |   |
| Activités de communication .....            | 5 |
| Activités de sollicitation de dons .....    | 6 |
| Activités d'autofinancement .....           | 7 |
| Activités de recherche de commandites ..... | 7 |
| Financement de base .....                   | 8 |

### **TRAVAIL DE RUE**

|  |    |
|--|----|
| Compilation des statistiques .....       | 9  |
| Nouvelles stratégies d'action            |    |
| Roulotte le Marginal .....               | 9  |
| Réseau de Transport de la Capitale ..... | 9  |
| Profil des personnes rejointes           |    |
| Nombre total de jeunes rencontrés .....  | 10 |
| Sexe des personnes rejointes .....       | 10 |
| Âge des personnes rejointes .....        | 10 |
| Lieux de rencontre .....                 | 11 |
| État de la relation .....                | 12 |
| Interventions                            |    |
| Interventions individuelles .....        | 13 |
| Interventions de groupe .....            | 13 |
| Phénomènes sociaux .....                 | 14 |

### **PROJETS LES SENTINELLES**

|                                  |    |
|----------------------------------|----|
| Avril à septembre 2006 .....     | 15 |
| Septembre 2006 à mars 2007 ..... | 15 |

### **À-CÔTÉS**

|                                   |    |
|-----------------------------------|----|
| Projet .....                      | 16 |
| Implications communautaires ..... | 17 |
| Formations .....                  | 19 |

### **PERSPECTIVES**

|                             |    |
|-----------------------------|----|
| Orientation 2007-2008 ..... | 20 |
|-----------------------------|----|

### **ANNEXES**

|                                   |    |
|-----------------------------------|----|
| Interventions individuelles ..... | 21 |
| Interventions de groupe .....     | 28 |

# R.A.P. JEUNESSE

## Mot de l'équipe

Nous profitons de la livraison de notre rapport annuel d'activité 2006-2007 pour vous remercier de votre intérêt maintenu tout au long de l'année.

Les membres, partenaires, collaborateurs et complices des actions de R.A.P. Jeunesse des Laurentides *ainsi que* les administrateurs bénévoles ont grandement contribué à la réalisation des activités 2006-2007.

L'ensemble des perspectives et des orientations convenues lors de la dernière assemblée des membres ont été réalisées. Nous avons maintenu l'équipe de travail à quatre travailleurs de rue et atteint nos objectifs en matière d'autofinancement et de représentation.

Avec nos partenaires jeunesse du milieu, nous avons pu réaliser, encore cette année, certains projets qui constituent une continuité à l'action des travailleurs de rue sur le terrain et qui permettent, entre autre à des jeunes qu'ils côtoient ou accompagnent, de vivre des expériences enrichissantes à plusieurs égards.

Sur le terrain, nos ententes avec le Réseau de Transport de la Capitale quant à la présence des travailleurs sur le réseau, ainsi que le partenariat développé avec les arrondissements du secteur quant à notre présence dans divers lieux avec l'unité d'intervention mobile de la Société Saint-Vincent-de-Paul ont contribué de façon significative à renforcer notre ancrage et notre accessibilité dans les milieux de vie des jeunes. De plus, ces espaces nous permettent d'observer de nouvelles réalités et nourrissent l'ensemble de nos actions. Ces stratégies auront un impact significatif sur l'année qui commence.

En mai 2006, Marie-Claude Boudreault s'est joint à l'équipe en tant que travailleuse de rue. Nous sommes très heureux de la compter parmi nous.

Merci encore à tout ceux et celles qui par leur soutien, leur implication et leur intérêt donnent un sens à la mission de R.A.P. Jeunesse.

Le conseil d'administration et l'équipe de R.A.P. Jeunesse des Laurentides.

## **Équipe de travail**

### **Coordination**

- Steve Richard

### **Travail de rue**

- Véronique Gilbert
- Tommy Gamache
- Francis Pellerin
- Marie-Claude Boudreault

### **Administration et développement**

- Caroline Quesnel

### **Projet les Sentinelles**

- Marie-Pierre Boucher

## **Conseil d'administration**

- Monsieur François Prud'homme, président
- Monsieur Marcel Vézina, vice-président
- Monsieur Stéphane Tremblay, trésorier
- Madame Jocelyne Soulard, secrétaire
- Monsieur Sylvain Romano, administrateur
- Monsieur Philippe Dionne, administrateur

# R.A.P. JEUNESSE EN BREF

**Projet Aventure Vélo  
2<sup>ème</sup> édition**

**Nouvelle  
travailleuse  
dans l'équipe**

*Premier spectacle  
bénéfice mettant en  
vedette tous les  
membres de  
l'équipe*

*Nouveau  
partenariat  
avec  
le RTC*

PARTENARIAT AVEC LES ARRONDISSEMENTS ET LA ROULOTTE LE MARGINAL

**IMPLICATION  
DANS LE  
DÉVELOPPEMENT  
DE LA  
PRATIQUE DU  
TRAVAIL DE RUE**

**Développement  
d'outils de gestion  
de bureau**

**Création  
du  
ROCQTR**

**IPAC DEVIENT IPLI**

# FINANCEMENT ET VISIBILITÉ

## Activités réalisées

### Activités de communication

| Activités   | Résultats  |
|---|--|
| Participation à l'émission TVA en direct.com  | <ul style="list-style-type: none"> <li>• Présentation du Projet les Sentinelles, du travail de rue ainsi que de la Roulotte le Marginal.</li> </ul>  |
| Participation à l'émission l'Actualité à TéléMag  | <ul style="list-style-type: none"> <li>• Présentation du travail de rue par deux intervenants terrain.</li> </ul>  |
| Parution d'un article sur le site internet de Québec Hebdo.com  | <ul style="list-style-type: none"> <li>• Présentation de l'organisme et de ses services.</li> </ul>  |
| Rédaction du deuxième bulletin annuel le <b>PAR RAPport</b>   | <ul style="list-style-type: none"> <li>• Feuillet d'information qui s'adresse particulièrement aux collaborateurs, donateurs, bailleurs de fonds et amis de R.A.P. Jeunesse.</li> <li>• Moyen pour les membres de l'équipe de partager un peu de leur quotidien auprès des jeunes et au travers leurs implications diverses.</li> <li>• <b>Distribution d'environ 300 exemplaires</b></li> </ul> |
| Production d'effigies   | <ul style="list-style-type: none"> <li>• Mise en production de <b>100 effigies</b> au logo de l'organisme qui seront distribuées lors de différentes occasions.</li> </ul>   |
| Participation au <i>Colloque La place des jeunes en 2006</i> tenu au Cégep de Limoilou, campus de Charlesbourg avec divers organismes jeunesse membre de la TAPJ. | <ul style="list-style-type: none"> <li>• Distribution d'informations et d'objets promotionnels.</li> </ul>   |
| Rencontres avec les membres de différents clubs sociaux   | <ul style="list-style-type: none"> <li>• Présentation de l'organisme, du travail de rue et de ses besoins financiers au ;             <ul style="list-style-type: none"> <li>- <b>Club Rotary de Charlesbourg</b></li> <li>- <b>Chevaliers de Colomb de Notre-Dame-des-Laurentides</b></li> </ul> </li> </ul>  |

## Activités de sollicitation de dons

| ACTIVITÉS   | RÉSULTATS   |
|---|---|
| Rédaction d'un plan de financement  | <ul style="list-style-type: none"> <li>• Document regroupant toute les informations nécessaires pour l'application d'une campagne de financement.</li> <li>• Liste de tous les donateurs potentiels et des partenaires passés et présents. (Nom, coordonnées et procédures à suivre, etc.)</li> </ul> |
| Rédaction d'un plan de reconnaissance   | <ul style="list-style-type: none"> <li>• Création d'un plan à cinq niveaux afin d'offrir aux partenaires financiers notre reconnaissance ainsi qu'une certaine visibilité selon le montant donné.</li> </ul>  |
| Envoi de 60 demandes d'aide financière pour la poursuite du projet de prévention en itinérance entre novembre 2006 et janvier 2007. | <ul style="list-style-type: none"> <li>• Le taux de réponse fut de 75% dont 47% de réponse positive pour un total de don de <b>8 608.76\$</b></li> <li>• À titre indicatif pour 2005-2006 : <b>5 730.77\$</b></li> <li>• Montant reçu pour 2007-2008 : <b>12 770.00\$</b></li> </ul>                  |
| Rencontre avec la responsable de la Fondation Marcelle et Jean Coutu.   | <ul style="list-style-type: none"> <li>• Conclusion d'une entente entre la fondation et l'organisme pour l'octroi d'un don pour l'année 2007-2008.</li> </ul>   |

### Merci à tous nos partenaires financiers de 2006-2007

- ☞ Arrondissement de Charlesbourg
- ☞ Chevaliers de Colomb du Lac-St-Charles (2<sup>ième</sup> année)
- ☞ Club Rotary de Charlesbourg (2<sup>ième</sup> année)
- ☞ Fondation Canadienne Espoir Jeunesse (1<sup>ière</sup> année)
- ☞ Fondation ING (2<sup>ième</sup> année)
- ☞ Fondation Jean-Marie Poitras (1<sup>ière</sup> année)
- ☞ Fondation René Bussière (2<sup>ième</sup> année)
- ☞ Industrielle Alliance (2<sup>ième</sup> année)
- ☞ Monsieur Éric R. Mercier, député de Charlesbourg
- ☞ Opération Enfants Soleil (1<sup>ière</sup> année)
- ☞ Sœurs de la Charité de Québec (2<sup>ième</sup> année)
- ☞ Sœurs de St-François-d'Assise (2<sup>ième</sup> année)
- ☞ Ville de Québec

## Activités d'autofinancement

| ACTIVITÉS  | RÉSULTATS   |
|--|---|
| <p>Organisation et tenu du premier spectacle bénéfice au profit de l'organisme</p> | <ul style="list-style-type: none"> <li>• Spectacle donné par l'équipe de travail de l'organisme</li> <li>• Nombre de personne rejoint : <b>100 personnes</b></li> <li>• Profits réalisés : <b>800.00\$</b></li> </ul> |

#### Activités de recherche de commandites

| ACTIVITÉS  | RÉSULTATS  |
|--|--|
| <p>Recherche de cellulaires pour l'équipe de travail terrain</p> | <ul style="list-style-type: none"> <li>• Entente avec Bell Canada pour une commandite de deux cellulaires à tarif réduit.</li> </ul> |

## financement de base

Nous tenons à remercier les partenaires *financiers* grâce auxquels notre mission auprès des adolescents a pu se poursuivre cette année encore :

- ▶ **L'Agence de Santé et de Services Sociaux de la Capitale-Nationale** pour la subvention dans le cadre du programme SOC (Soutien aux Organismes Communautaires) et du programme PAR (Plan d'Action Régional de santé publique) pour le projet les Sentinelles.
- ▶ **Le Regroupement BINGO Jean-Talon.**
- ▶ **Le Gouvernement fédéral** pour sa subvention dans le cadre de la prolongation de la phase II du programme **IPAC** (Initiative de Partenariat en Action Communautaire sur l'itinérance).

À l'approche de la fin du prolongement de la deuxième phase d'IPAC (mars 2007), le gouvernement canadien, sur la gouverne des conservateurs, a annoncé le versement de plusieurs millions de dollars répartis sur deux ans afin de mettre en place la nouvelle Stratégie des Partenariats de Lutte contre l'Itinérance (SPLI). La SPLI bonifie l'Initiative Nationale pour les Sans-Abri (INSA) tout en gardant en grande partie les mêmes buts, c'est-à-dire de lutter contre l'errance et l'itinérance au Canada en mettant en place les structures et les mesures de soutien nécessaires pour permettre aux sans-abri de devenir autonomes et de participer activement à la société canadienne.

Considérant que le nouveau programme remplaçant IPAC, c'est-à-dire l'Initiative des Partenariats de Lutte contre l'Itinérance (IPLI) garde comme priorité le logement mais en laissant admissible les interventions faites pour le soutien aux personnes, la réinsertion, l'appui à l'amélioration de la santé et la formation, nous avons reçu la confirmation que l'organisme allait pouvoir recourir à cette nouvelle mesure qui nous permettra de maintenir nos actions face aux jeunes du territoire.



# TRAVAIL DE RUE

## Compilation des statistiques

Bien que le travail de rue soit une pratique où les résultats sont difficilement quantifiables, les données statistiques qui suivent peuvent vous donner un bref aperçu des réalités qui ont teintées l'année de nos travailleurs de rue.

Ces statistiques nous donnent un portrait sommaire des problématiques et situations vécues par les jeunes que nous accompagnons. *(reste retiré)*

## Nouvelles stratégies d'action

### Roulotte le Marginal

De juin à octobre 2006, grâce à une entente avec les arrondissements de Charlesbourg et de la Haute-St-Charles, nous avons pu profiter de la présence de l'unité mobile d'intervention (la roulotte) le Marginal appartenant à la Société Saint-Vincent-de-Paul. Nous assurons la présence de deux travailleurs de rue à l'intérieur de l'unité deux soirs par semaine dans des parcs et des lieux déterminés par les travailleurs et les arrondissements.

Au total c'est 36 sorties qui furent effectuées, rejoignant 725 jeunes. Le Marginal est devenu un espace privilégié en terme de prévention, de création et de renforcement des liens, trouvant sont prolongement à l'extérieur (maintien du lien, accompagnement, références personnalisées, etc.). L'expérience sera reconduite en 2007-2008.

### Réseau de Transport de la Capitale

Depuis le début de l'automne, nous parcourons certains trajets du Réseau de Transport de la Capitale dans le cadre d'une entente de partenariat terrain. En effet, le RTC considère que la présence des travailleurs de rue a un impact positif sur le réseau.

Cette initiative, tout comme la présence du Marginal, nourrit grandement la pratique des travailleurs, contribue à la consolidation des liens entre les travailleurs et les jeunes, permet d'ouvrir sur de nouveaux espaces, de mieux connaître notre milieu et observer la mouvance et l'émergence de certaines réalités sur notre territoire.

## Profil des personnes rejointes

### Nombre total de jeunes rencontrés

Les travailleurs de rue ont créé et maintenu des liens avec plus de 500 jeunes sur notre territoire.

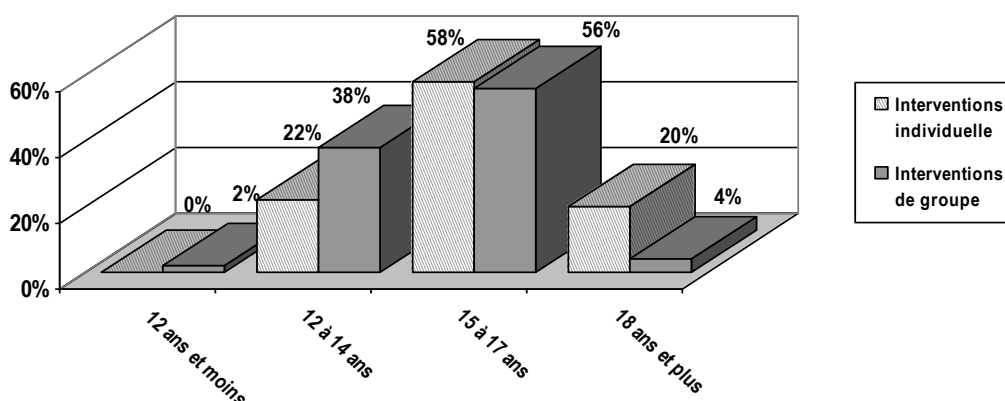
### Sexe des personnes rejointes

Le pourcentage des personnes rejointes de sexe féminin est 48% pour 52% de personnes de sexe masculin.

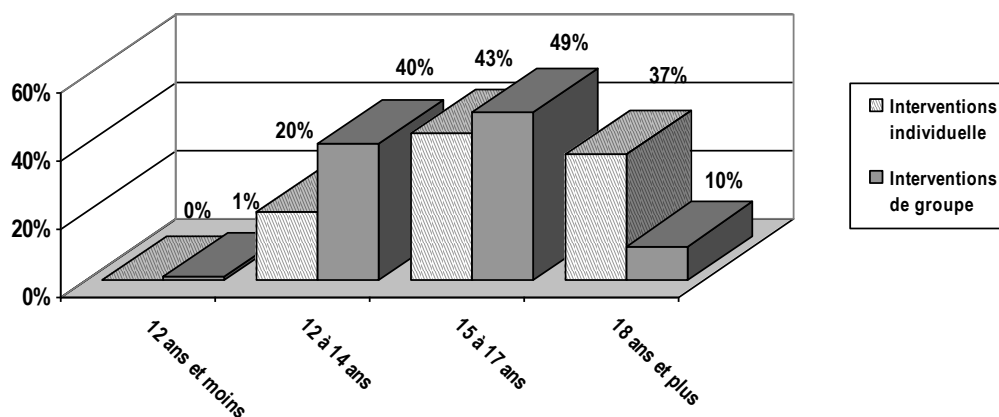
### Âge des personnes rejointes

Les présents tableaux nous démontrent qu'il y a eu un déplacement des jeunes dans les groupes d'âge (15% de moins pour les 15 à 17 ans et 17% de plus pour les 18 ans et plus).

Pourcentage selon l'âge 2005-2006



Pourcentage selon l'âge 2006-2007



*Une partie des jeunes de 15 à 17 ans en interventions individuelle pour l'année 2005-2006 sont maintenant rendus à l'âge adulte. La référence et l'accompagnement offerts par les travailleurs de rue à cette étape importante pour plusieurs d'entre eux. Certains jeunes adultes demeurent en lien avec les travailleurs de rue et deviennent des alliés sur le terrain. puisse se bâtir un nouveau réseau et développer des outils pouvant les soutenir dans leur vie de jeunes adultes.*

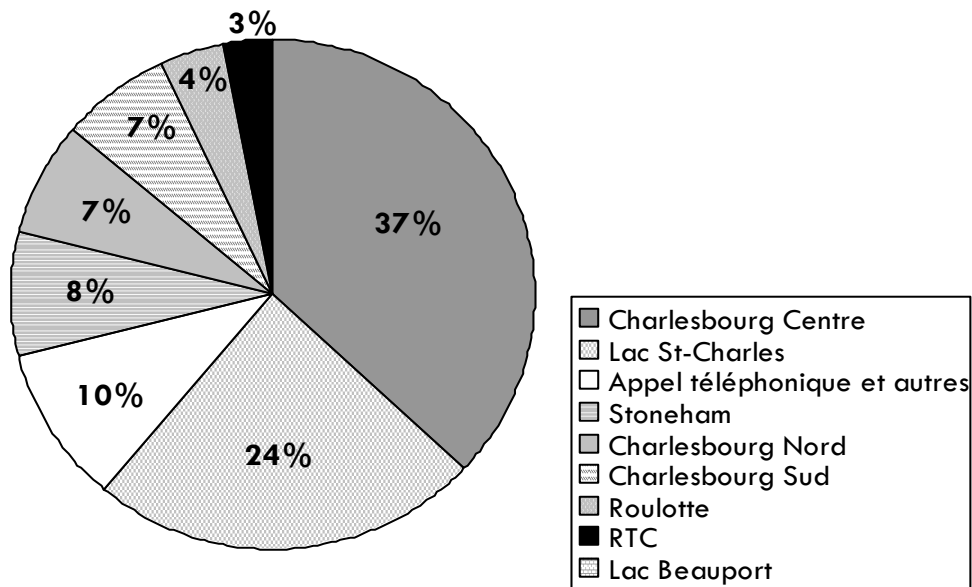
L'augmentation des 18 ans et plus est également dû à la compilation des interventions avec des parents ou des adultes côtoyant les jeunes avec qui nous sommes en liens. Nous comptabilisons également dans cette catégorie les adultes fréquentés dans différents projets (ex. Cœur-O-Monde) et *lors de nos* présences dans les autobus de la ville.

Nous observons également dans la comparaison des deux années une baisse du pourcentage du groupe d'âge 15 à 17 ans dans les interventions de groupe. De par notre mode de compilation statistique, chaque sortie avec la Roulotte était compilée uniquement comme une intervention de groupe malgré le fait que la Roulotte visitait différents lieux et rencontrait différents groupes d'âge.

Pour 2007-2008, différentes modifications dans notre façon de comptabiliser les adultes ainsi que les présences avec la Roulotte seront apportées afin d'avoir des statistiques encore plus précises.

### Lieux de rencontre

La forte proportion des jeunes rencontrés dans le secteur Charlesbourg Centre (37%) s'explique en partie par la présence des écoles secondaires qui reçoivent les jeunes des milieux environnants. Quant aux secteurs du Lac Saint-Charles, l'ancrage des travailleurs de rue dans le milieu et les besoins exprimés expliquent en partie la proportion de jeunes rencontrés (24%). Évidemment, la densité de population par secteur influence aussi les données.



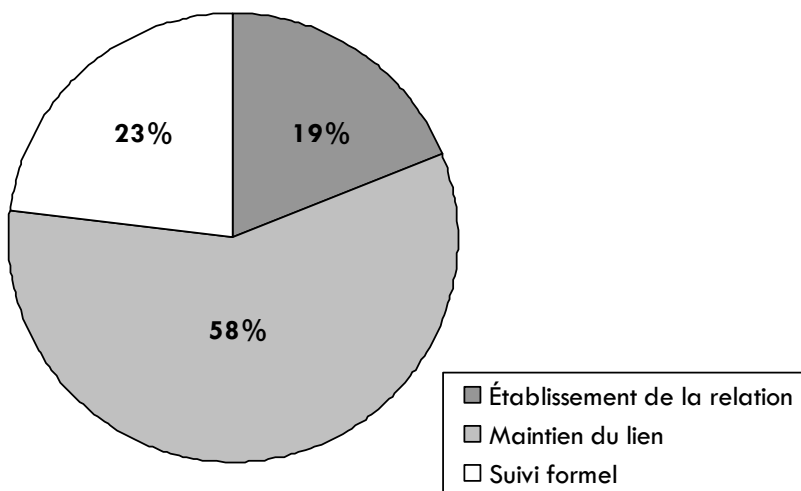
En comparaison avec les chiffres de 2005-2006, nous constatons que les pourcentages sont pratiquement les mêmes à l'exception de l'ajout cette année de deux nouveaux lieux de rencontre (RTC et Roulotte). On remarque une baisse de 6% à Charlesbourg Centre qui s'explique par les sorties de la Roulotte et la fréquentation des circuits d'autobus.

## État de la relation \*

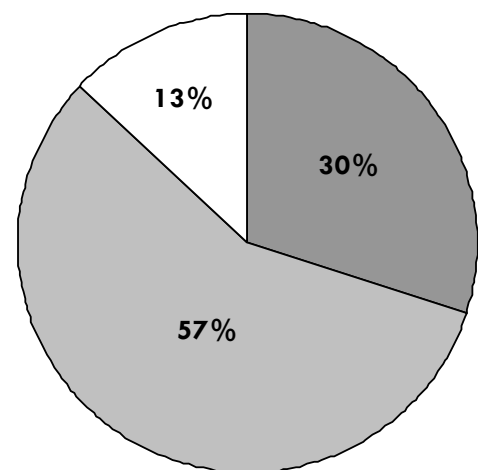
Depuis quelques années, le nombre de jeunes en relation de façon régulière avec les travailleurs de rue se maintient autour de 200 jeunes. Les deux tableaux qui suivent, démontrent que l'année 2006-2007 à apporter un nouveau cycle pour les travailleurs de rue. En effet, plusieurs jeunes qui étaient en lien avec eux sont maintenant rendus à l'âge adulte.

L'arrivée d'une nouvelle travailleuse, les nouveaux espaces de travail comme le Réseau de Transport de la Capitale constituent une grande part de l'augmentation de l'établissement de la relation.

État de la relation 2005-2006



État de la relation 2006-2007



L'**établissement de la relation** constitue la période de prise de contact, d'appropriation et de reconnaissance du rôle du travailleur de rue.

Le **maintien du lien** signifie la continuité de leur visibilité et de leur accessibilité par leurs présences régulières dans les lieux investis. Ces présences sont l'essentiel du travail de rue, car c'est dans ces instants qu'il prend tout son sens.

Enfin, le **suivi formel** implique plus qu'une réponse à un besoin, plus qu'un accompagnement. Cela implique une durée dans le temps, une évolution de la relation; on côtoie la personne dans différentes sphères de sa vie.

*\* Les tableaux État de la relation ne tiennent pas compte des interventions de groupes.*

# Interventions

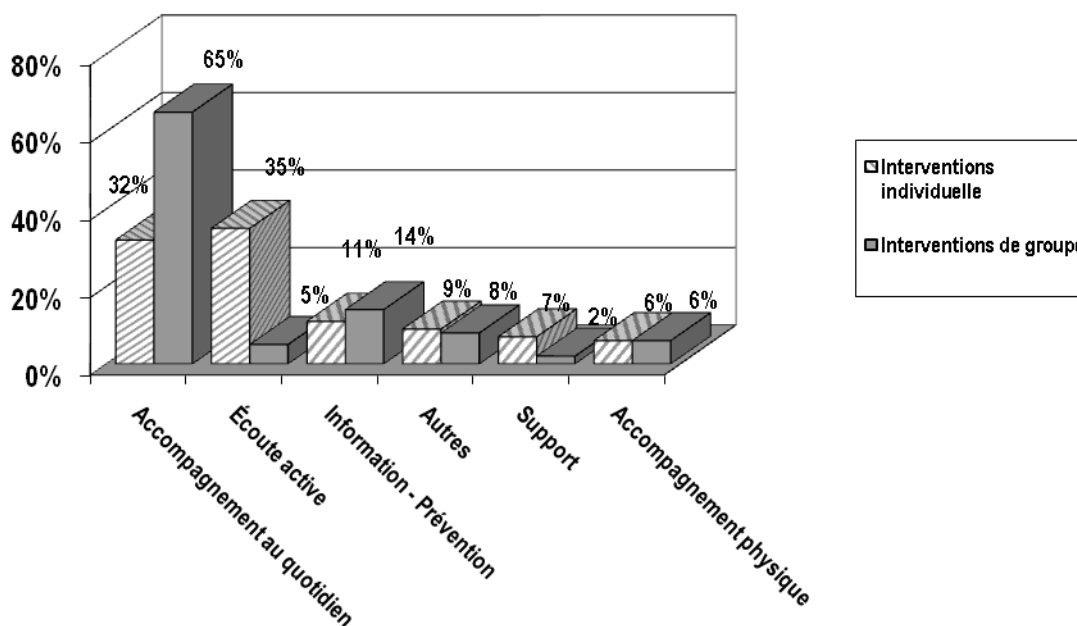
## Interventions individuelles

C'est grâce à la confiance mutuelle et au respect qui s'établissent entre les jeunes et les travailleurs de rue que les interventions individuelles s'actualisent. Chaque intervention prend sa signification dans cette relation égalitaire et dans le quotidien de leur vie. Que ce soit sur le plan de la prévention, de l'information, de l'accompagnement physique ou de l'accompagnement au quotidien, les interventions se font sur une base volontaire et souvent à la demande du jeune.

La catégorie « autres » du tableau suivant comprend la médiation, l'intervention en situation de crise, la sensibilisation, la confrontation, la dédramatisation, l'ignorance intentionnelle, l'intervention familiale et la référence personnalisée.

## Interventions de groupe

Les travailleurs de rue sont régulièrement en lien avec des groupes de jeunes et les buts de ces relations peuvent aller de simples activités de loisirs favorisant l'approfondissement des liens à la diffusion d'informations préventives touchant les diverses problématiques sociales concernant les jeunes rencontrés et leurs milieux de vie.

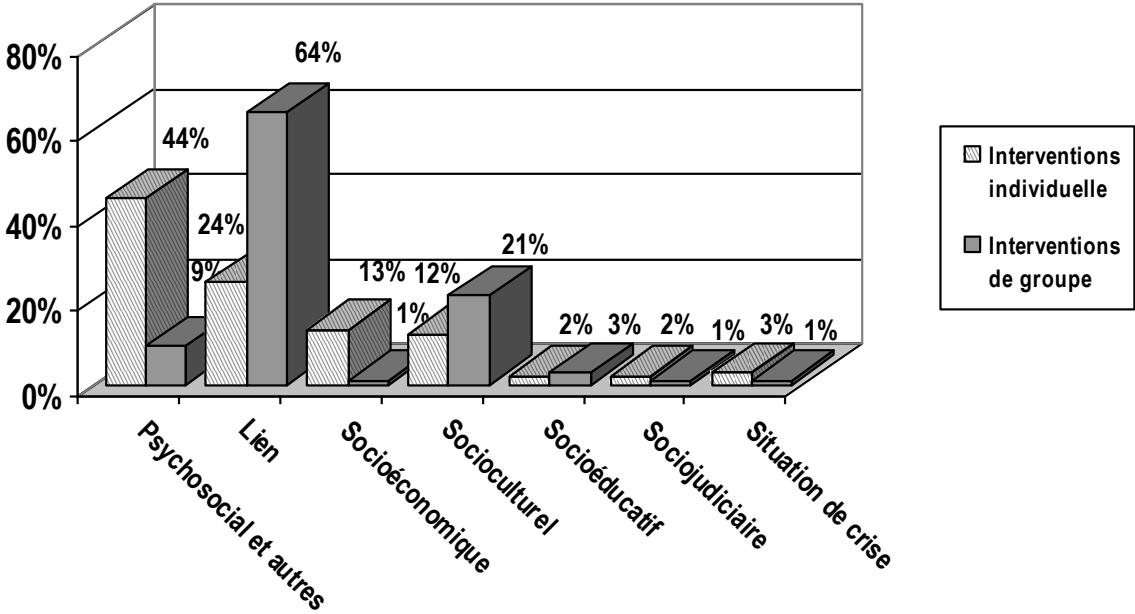


Durant l'année, plusieurs présentations du travail de rue ainsi que de l'organisme furent organisées à la demande de différents milieux ;

- École secondaire St-Pierre
- Polyvalente de Charlesbourg
- Cégep de Limoilou, campus de Charlesbourg
- Collège Mérici, technique d'éducation spécialisée
- Groupes de jeunes de Charlesbourg en démarches de confirmation
- Université Laval, Bacc en travail social
- Gîte Jeunesse Beauport
- Centre le Gouvernail
- CJE de Charlesbourg, Projet Réussir Autrement

# Phénomènes sociaux

Les phénomènes sociaux par lesquels sont interpellés les travailleurs touchent principalement l'aspect psychosocial (interventions individuelles). Ce constat s'explique en partie par le fait que les jeunes accompagnés par les travailleurs sont en période d'apprentissage, d'exploration et de recherche identitaire propre à l'adolescence. Aucun changement significatif ne fut observé en comparaison avec l'an dernier.



\* Voir en annexe les spécifications propres à chaque dimension.

# PROJET LES SENTINELLES

**Avril à septembre 2006**

*Certains contre temps liés au financement du projet nous ont amené à concentrer nos efforts principalement entre juin et octobre. Nous sommes tout de même satisfaits du travail effectué. De plus, nous sommes maintenant en mesure de reprendre les activités régulières pour l'année 2007-2008. Le projet devrait aussi se poursuivre au delà de cette période. Dans les circonstances, nous sommes très satisfaits du travail effectué jusqu'à maintenant et plus convaincus que jamais de la pertinence d'une telle démarche dans la communauté.*

## Formations et présentations

- ✓ Travailleurs de rue, intervenants de maison de jeunes et intervenants jeunesse
- ✓ Intervenants du Patro Roc Amadour
- ✓ Travailleurs de parc de Charlesbourg
- ✓ Intervenants jeunesse de l'arrondissement (Vélo-sécur, policiers de parc et intervenants en loisirs)
- ✓ Intervention ponctuelle dans une école secondaire en collaboration avec le Centre de Prévention du Suicide
- ✓ Camps Bourg-Royal
- ✓ Coordonnateurs des parcs du territoire

## Création d'outils de travail et de communication

- ✓ Protocole de formation
- ✓ Questionnaire préalable à la formation pour les futurs Sentinelles
- ✓ Formulaire d'évaluation / bilan de rencontre pour le formateur
- ✓ Lettre d'attestation et certificat de participation pour les nouveaux Sentinelles
- ✓ Guide d'intervention complémentaire à la formation
- ✓ Numéro 4 du Journal Sentire

**septembre 2006 à mars 2007**

## Maintien des activités

- ✓ Maintien du service de référence et de contact avec les Sentinelles
- ✓ Prise de contact
- ✓ Suivi de formation

# À-CÔTÉS

## Projet



C'est en juin dernier qu'a eu lieu la deuxième édition d'Aventure Vélo, un projet organisé en concertation avec cinq organismes jeunesse (R.A.P. Jeunesse, Mdj l'Intégrale, Mdj la Marginale, Mdj de Stoneham et l'Évasion St-PieX). 35 jeunes, accompagnés d'intervenants, ont parcouru à vélo la région de Portneuf afin d'y découvrir, par le biais de différentes activités saines et stimulantes, les bienfaits de l'activité physique et de la vie en groupe. En plus de permettre à des jeunes de découvrir des passions et des intérêts, les différents défis qui se rattachent à cet événement en font un espace d'apprentissage, qu'on pense aux relations humaines, aux habitudes de vie et aux responsabilités.

Pour cette deuxième année, la Caisse populaire Desjardins de Charlesbourg s'est engagée en tant que principale partenaire financier et sera au rendez-vous pour les éditions de 2007 et de 2008.

Le comité organisateur prépare présentement la troisième édition qui se déroulera cette année dans la région de Charlevoix.



# Implications communautaires

## **ATTRueQ** (*ASSOCIATION DES TRAVAILLEURS ET TRAVAILLEUSES DE RUE DU QUÉBEC*)

- Rencontres provinciales et régionales
- Présidence du conseil d'administration de l'ATTRueQ provinciale

## **CJE DE CHARLESBOURG** (*Carrefour Jeunesse Emploi*)

- Comité Coopérative Jeunesse de Services
- Salon de l'emploi

## **CENTRE MULTI-SERVICES LE COMPLICE**

- Comité d'aide au logement

## **COMITÉ DES PARTENAIRES DU LAC ST-CHARLES**

- Création d'un plan d'action pour répondre à différentes problématiques jeunesse du milieu
- Organisation et participation d'une consultation pour les jeunes du secteur

## **CONSEIL EXÉCUTIF CSSS Q-N** (*Centre de Santé et de Services Sociaux Québec-Nord*)

- Représentant des organismes communautaires

## **ÉCOLE SECONDAIRE LE SOMMET ET ÉCOLE SECONDAIRE LES SENTIERS**

- Conseil d'établissement

## **MUNICIPALITÉ DU LAC BEAUPORT**

- Rencontre avec un représentant de la municipalité afin de présenter l'organisme et voir à une possible collaboration.

## **RAIIQ** (*Regroupement pour l'Aide aux Itinérants et Itinérantes de Québec*)

- Rencontres des membres
- Participation à la Nuit des sans-abri

## **ROC 03** (*REGROUPEMENT DES ORGANISMES COMMUNAUTAIRES DE LA RÉGION 03*)

- Rencontres des membres

## **ROCQTR** (*REGROUPEMENT DES ORGANISME COMMUNAUTAIRES QUÉBÉCOIS POUR LE TRAVAIL DE RUE*)

- Présidence du conseil d'administration
- Démarches d'incorporation du regroupement
- Préparation de l'assemblée de fondation

## **SERVICE JURIDIQUE COMMUNAUTAIRE DE QUÉBEC**

- Rencontres des membres

## **ST-VINCENT DE PAUL DE NOTRE-DAME-DES-LAURENTIDES**

- Présence au conseil d'administration

## **TAPJ LA SOURCE** *(TABLE D' ACTIONS PRÉVENTIVES JEUNESSE)*

- Conseil exécutif
- Rencontres des membres
- Projet Fêt' Arts (Une grande fête des Arts pour les 12 - 30 ans)
- Projet Adrénaline (Initiation d'un groupe de jeunes aux sports extrêmes dans le but d'être en action sans consommation)
- Projet Cœur-O-monde (Sensibilisation d'un groupe de jeunes aux valeurs humaine et implication dans la communauté)
- Projet d'aide alimentaire d'urgence
- Projet de souper communautaire
- Projet Ta santé nous tiens à cœur (Sensibilisation des jeunes de la Maison des jeunes de Stoneham à une saine alimentation)

## **TOSC** *(TABLE DE CONCERTATION DES ORGANISMES SOCIOCOMMUNAUTAIRES DU TERRITOIRE DU CLSC LA SOURCE, COMITÉ DE CHARLESBOURG)*

- Conseil d'administration et exécutif
- Rencontres des membres
- Comité vigilance
- Animation de la conférence de presse pour l'ouverture du Prix Iso Solidarité édition 2006
- Organisation du débat des candidats pour l'élection 2007

## **TSAP** *(TABLE DE SOLIDARITÉ ANTI-PAUVRETÉ)*

- Rencontres des membres
- Comité Ad Hoc
- Organisation et participation à la Marche Anti Pauvreté

Nous avons aussi participé aux assemblées générales annuelles de plusieurs organismes du milieu (Caisse Populaire de Charlesbourg, TOSC, ROC 03, Association Québécoise de Prévention du Suicide, etc...)

\* **Note** : Les diverses implications ne se sont pas toutes déroulées sur une même période. Certaines ont pris fin en début d'année financière et d'autre ont débuté seulement en septembre.

## **Formations**

- Rencontre avec un intervenant du Centre de réadaptation Ubald Villeneuve
- Rencontre avec les travailleurs de parc de Charlesbourg et du Lac St-Charles
- Visite du Squat Basse-Ville
- Formation « Vous net pas seul »
- Formation « Premiers soins » par l'Ambulance St-Jean
- Formation « Drogues de synthèse »
- Formation « Image de la sexualité et messages véhiculés dans les médias »
- Conférence du Forum Jeunesse
- Conférence de madame Gabrielle Lavallée
- Conférence sur le processus d'arrêt de consommer
- Conférence « Une illusion que consomme les jeunes »
- Conférence « La motivation et l'entreprenariat » par Monsieur Maxime Jean
- 4<sup>e</sup> Congrès International de la francophonie en prévention du suicide
- Lancement de l'étude sur les diverses problématiques dans le secteur du Patro et de la Polyvalente de Charlesbourg par des étudiant en technique policière
- Table ronde sur la criminalité, la sécurité publique et la sécurité nationale organisé par le député de Charlesbourg – Haute-Saint-Charles
- Journée de réflexion et de consultation sur les jeux de hasards et d'argent chez les jeunes
- Réunions d'équipe hebdomadaires
- Rencontre bilan et d'orientation avec l'équipe de travail
- Évaluation de mi-année
- Supervisions individuelles

# PERSPECTIVES

## Orientations 2007-2008

En lien avec le plan d'action 2005-2008, nous vous présentons nos perspectives et orientations pour l'année 2007-2008. Notre vision pour l'année s'inscrit plus en terme de continuité, par rapport à l'an dernier, qu'en terme de nouveauté.

L'équipe de travail et les administrateurs de R.A.P. Jeunesse tiendront en septembre une rencontre d'évaluation et d'orientation pour la poursuite du plan d'action.

### TRAVAIL DE RUE

#### Terrain

- ❖ Maintenir la qualité des accompagnements auprès des jeunes et de leur entourage.
- ❖ Maintenir et bonifier les nouvelles stratégies d'action sur le terrain.

#### Projets

- ❖ Favoriser la mise en action des jeunes accompagnés par leur implication dans des projets enrichissants et valorisants.

### DÉVELOPPEMENT

- ❖ Poursuivre les démarches en vue d'un rehaussement et d'une diversification du financement récurrent.
- ❖ Maintenir les stratégies d'autofinancement actuelles et développer un réseau de soutien financier à l'intérieur de notre territoire.

### REPRÉSENTATIONS

- ❖ Maintenir les représentations qui favorisent le développement et la reconnaissance de la pratique du travail de rue (ATTRueQ, mise en place d'un regroupement provincial d'organismes en travail de rue).
- ❖ Maintenir les liens avec les regroupements régionaux par lesquels nous pouvons nous assurer d'une représentativité pertinente auprès des divers acteurs de la communauté régionale (RAIIQ, ROC 03, etc.).
- ❖ Poursuivre la concertation locale favorisant l'amélioration de la qualité de vie des jeunes de notre secteur.

# Interventions individuelles

## R.A.P. Jeunesse des Laurentides Rapport Annuel 2006-2007

### Interventions individuelles Du 2006/04/01 au 2007/03/31

---

#### GROUPE ÂGE

|                 | # ind.                        | Pourc.  |
|-----------------|-------------------------------|---------|
| Moins de 12 ans | 0                             | 0.00 %  |
| 12 à 14 ans     | 29                            | 19.59 % |
| 15 à 17 ans     | 63                            | 42.57 % |
| 18 ans et plus  | 56                            | 37.83 % |
|                 | <b>Nb. interventions: 464</b> |         |
|                 | <b>Nb. individus: 148</b>     |         |

#### SEXE

|          | # interv.                     | Pourc.  |
|----------|-------------------------------|---------|
| FÉMININ  | 225                           | 48.49 % |
| MASCULIN | 239                           | 51.51 % |
|          | <b>Nb. interventions: 464</b> |         |
|          | <b>Nb. individus: 139</b>     |         |

#### STATUT

|                  | # interv.                     | Pourc.  |
|------------------|-------------------------------|---------|
| CÉLIBATAIRE      | 457                           | 98.49 % |
| CONJOINT DE FAIT | 0                             | 0.00 %  |
| DIVORCE          | 1                             | 0.22 %  |
| INCONNU          | 4                             | 0.86 %  |
| MARIÉ            | 0                             | 0.00 %  |
| SÉPARÉ           | 2                             | 0.43 %  |
| VEUF             | 0                             | 0.00 %  |
|                  | <b>Nb. interventions: 464</b> |         |
|                  | <b>Nb. individus: 139</b>     |         |

#### EST PARENT

|     | # interv.                     | Pourc.  |
|-----|-------------------------------|---------|
| NON | 442                           | 95.26 % |
| OUI | 22                            | 4.74 %  |
|     | <b>Nb. interventions: 464</b> |         |
|     | <b>Nb. individus: 139</b>     |         |

#### LIEU RÉSIDENCE

|  | # interv. | Pourc. |
|--|-----------|--------|
|--|-----------|--------|

|                           |            |         |
|---------------------------|------------|---------|
| APPARTEMENT               | 95         | 20.47 % |
| AUTRE                     | 26         | 5.60 %  |
| CENTRE D'HÉBERGEMENT      | 13         | 2.80 %  |
| CHEZ SA MÈRE              | 75         | 16.16 % |
| CHEZ SES PARENTS          | 176        | 37.93 % |
| CHEZ SON PÈRE             | 41         | 8.84 %  |
| FAMILLE D'ACCUEIL         | 3          | 0.65 %  |
| INCONNU                   | 35         | 7.54 %  |
| <b>Nb. interventions:</b> | <b>464</b> |         |
| <b>Nb. individus:</b>     | <b>139</b> |         |

#### LIEU RENCONTRE

|                           | <b># interv.</b> | <b>Pourc.</b> |
|---------------------------|------------------|---------------|
| APPEL TÉLÉPHONIQUE        | 27               | 5.82 %        |
| AUTRE                     | 36               | 7.76 %        |
| CHARLESBOURG CENTRE       | 191              | 41.16 %       |
| CHARLESBOURG NORD         | 32               | 6.90 %        |
| CHARLESBOURG SUD          | 25               | 5.39 %        |
| LAC BEAUPORT              | 0                | 0.00 %        |
| LAC ST-CHARLES            | 107              | 23.06 %       |
| ROULOTTE LA MARGINAL      | 13               | 2.80 %        |
| RTC                       | 20               | 4.31 %        |
| STONEHAM                  | 13               | 2.80 %        |
| <b>Nb. interventions:</b> | <b>464</b>       |               |
| <b>Nb. individus:</b>     | <b>139</b>       |               |

#### MOMENT RENCONTRE

|                           | <b># interv.</b> | <b>Pourc.</b> |
|---------------------------|------------------|---------------|
| AM                        | 12               | 2.59 %        |
| MIDI                      | 89               | 19.18 %       |
| PM                        | 71               | 15.30 %       |
| SOIRÉE                    | 292              | 62.93 %       |
| <b>Nb. interventions:</b> | <b>464</b>       |               |
| <b>Nb. individus:</b>     | <b>139</b>       |               |

#### INTERVENANT

|                           | <b># interv.</b> | <b>Pourc.</b> |
|---------------------------|------------------|---------------|
| AUTRES                    | 0                | 0.00 %        |
| FRANCIS                   | 144              | 31.03 %       |
| MARIE-CLAUDE              | 65               | 14.01 %       |
| TOMMY                     | 144              | 31.03 %       |
| VÉRONIQUE                 | 111              | 23.92 %       |
| <b>Nb. interventions:</b> | <b>464</b>       |               |
| <b>Nb. individus:</b>     | <b>139</b>       |               |

#### OCCUPATIONS

|                         | <b># interv.</b> | <b>Pourc.</b> |
|-------------------------|------------------|---------------|
| ASSISTANCE SOCIALE      | 30               | 5.21 %        |
| AUTRE                   | 29               | 5.03 %        |
| ETUDE                   | 334              | 57.99 %       |
| TRAVAIL                 | 168              | 29.17 %       |
| SANS OCCUPATION         | 15               | 2.60 %        |
| <b>Nb. occurrences:</b> | <b>576</b>       |               |
| <b>Nb. individus:</b>   | <b>139</b>       |               |

#### ÉTAT DE LA RELATION

| <b># ind.</b> | <b>Pourc.</b> |
|---------------|---------------|
|---------------|---------------|

|                              |            |         |
|------------------------------|------------|---------|
| ÉTABLISSEMENT DE LA RELATION | 47         | 29.56 % |
| INTERVENANT DU MILIEU        | 1          | 0.62 %  |
| MAINTIEN DU LIEN             | 91         | 57.23 % |
| SUIVI FORMEL                 | 20         | 12.58 % |
| <b>Nb. interventions:</b>    | <b>464</b> |         |
| <b>Nb. individus:</b>        | <b>159</b> |         |

#### TYPES DE RENCONTRE

|                           |                  |               |
|---------------------------|------------------|---------------|
|                           | <b># interv.</b> | <b>Pourc.</b> |
| ADULTE                    | 3                | 0.65 %        |
| GROUPE                    | 11               | 2.37 %        |
| INDIVIDUELLE              | 450              | 96.98 %       |
| <b>Nb. interventions:</b> | <b>464</b>       |               |
| <b>Nb. individus:</b>     | <b>139</b>       |               |

#### PROBLÉMATIQUES (Thèmes)

|                         |                  |               |
|-------------------------|------------------|---------------|
|                         | <b># interv.</b> | <b>Pourc.</b> |
| LIENS                   | 158              | 23.55 %       |
| PSYCHO-SOCIAL           | 298              | 44.41 %       |
| SITUATION DE CRISE      | 23               | 3.43 %        |
| SOCIO-CULTUREL          | 80               | 11.92 %       |
| SOCIO-ÉCONOMIQUE        | 85               | 12.67 %       |
| SOCIO-ÉDUCATIF          | 16               | 2.38 %        |
| SOCIO-JUDICIAIRE        | 11               | 1.64 %        |
| <b>Nb. occurrences:</b> | <b>671</b>       |               |
| <b>Nb. individus:</b>   | <b>139</b>       |               |

#### TYPE INTERVENTION

|                             |                  |               |
|-----------------------------|------------------|---------------|
|                             | <b># interv.</b> | <b>Pourc.</b> |
| ACCOMPAGNEMENT AU QUOTIDIEN | 283              | 31.80 %       |
| AUTRE                       | 2                | 0.22 %        |
| CONFRONTATION               | 16               | 1.80 %        |
| DÉDRAMATISATION             | 30               | 3.37 %        |
| ÉCOUTE ACTIVE               | 311              | 34.94 %       |
| IGNORANCE, INTENTION        | 1                | 0.11 %        |
| INFORMATION                 | 52               | 5.84 %        |
| INTERV. FAMILIALE           | 6                | 0.67 %        |
| MÉDIATION                   | 6                | 0.67 %        |
| SENSIBILISATION             | 5                | 0.56 %        |
| SUPPORT                     | 63               | 7.08 %        |
| SITUATION DE CRISE          | 3                | 0.34 %        |
| ACCOMPAGNEMENT PHYSIQUE     | 50               | 5.62 %        |
| RÉFÉRENCE PERSONNALISÉE     | 12               | 1.35 %        |
| PRÉVENTION                  | 50               | 5.62 %        |
| <b>Nb. occurrences:</b>     | <b>890</b>       |               |
| <b>Nb. individus:</b>       | <b>139</b>       |               |

#### SPÉCIFICATIONS

##### LIENS

|                         |                  |               |
|-------------------------|------------------|---------------|
|                         | <b># interv.</b> | <b>Pourc.</b> |
| CRÉATION DE CONTACT     | 20               | 12.66 %       |
| EXPLICATION DU RÔLE TR  | 17               | 10.76 %       |
| MAINTIEN DU LIEN        | 121              | 76.58 %       |
| <b>Nb. occurrences:</b> | <b>158</b>       |               |
| <b>Nb. individus:</b>   | <b>139</b>       |               |

##### PSYCHO-SOCIAL

|                  |               |
|------------------|---------------|
| <b># interv.</b> | <b>Pourc.</b> |
|------------------|---------------|

|                            |    |         |
|----------------------------|----|---------|
| ITSS                       | 2  | 0.67 %  |
| SANTÉ PHYSIQUE             | 23 | 7.72 %  |
| ACCOUCHEMENT               | 1  | 0.34 %  |
| AGRESSION SEXUELLE         | 0  | 0.00 %  |
| AIDE ALIMENTAIRE           | 2  | 0.67 %  |
| ANOREXIE, BOULIMIE         | 0  | 0.00 %  |
| ARRÊT DE CONSOMMATION      | 15 | 5.03 %  |
| AUTOMUTILATION             | 3  | 1.01 %  |
| AUTRE                      | 1  | 0.34 %  |
| AVORTEMENT                 | 3  | 1.01 %  |
| CARENCE ALIMENTAIRE        | 0  | 0.00 %  |
| CONSOMMATION D/A/M         | 19 | 6.38 %  |
| DÉMÉNAGEMENT               | 6  | 2.01 %  |
| DÉPRESSION                 | 2  | 0.67 %  |
| DÉSINTOX                   | 0  | 0.00 %  |
| DEUIL                      | 8  | 2.68 %  |
| EXPULSION MILIEU DE VIE    | 3  | 1.01 %  |
| FUGUE                      | 1  | 0.34 %  |
| GAMBLING                   | 0  | 0.00 %  |
| GROSSESSE                  | 7  | 2.35 %  |
| INCESTE                    | 0  | 0.00 %  |
| INTIMIDATION/TAXAGE        | 0  | 0.00 %  |
| ITINÉRANCE                 | 0  | 0.00 %  |
| ORIENTATION SEXUELLE       | 0  | 0.00 %  |
| PROSTITUTION               | 0  | 0.00 %  |
| RESPECT                    | 10 | 3.36 %  |
| RÔLE PARENTAL              | 6  | 2.01 %  |
| SANTÉ MENTALE              | 6  | 2.01 %  |
| SOLITUDE/ISOLEMENT         | 2  | 0.67 %  |
| SUICIDE TENTATIVE/IDÉATION | 6  | 2.01 %  |
| SURCONSOMMATION            | 1  | 0.34 %  |
| VÉCU INSTITUTIONNEL        | 1  | 0.34 %  |
| VÉCU RELATIONNEL AUTORITÉ  | 4  | 1.34 %  |
| VÉCU RELATIONNEL COUPLE    | 49 | 16.44 % |
| VÉCU RELATIONNEL FAMILLE   | 65 | 21.81 % |
| VÉCU RELATIONNEL PAIRS     | 36 | 12.08 % |
| VÉCU SEXUEL                | 7  | 2.35 %  |
| VENTE/ TRAFFIC             | 2  | 0.67 %  |
| VIOLENCE CONJUGALE         | 0  | 0.00 %  |
| VIOLENCE FAMILLE           | 1  | 0.34 %  |
| VIOLENCE PAIRS             | 6  | 2.01 %  |

**Nb. occurrences: 298**

**Nb. individus: 139**

#### **SITUATION DE CRISE**

|                    | <b># interv.</b> | <b>Pourc.</b> |
|--------------------|------------------|---------------|
| AGRESSION SEXUELLE | 0                | 0.00 %        |
| ARRESTATION        | 4                | 17.39 %       |
| AUTRE              | 1                | 4.35 %        |
| AVORTEMENT         | 0                | 0.00 %        |
| BAGARRE            | 1                | 4.35 %        |
| CONSOMMATION       | 0                | 0.00 %        |
| DÉPRESSION         | 2                | 8.70 %        |
| DETTES             | 0                | 0.00 %        |
| DEUIL              | 1                | 4.35 %        |
| EVINCEMENT         | 2                | 8.70 %        |
| FAMILIALE          | 4                | 17.39 %       |
| FUGUE              | 0                | 0.00 %        |



|                      |   |         |
|----------------------|---|---------|
| GROSSESSE            | 0 | 0.00 %  |
| INTOXICATION         | 1 | 4.35 %  |
| ITINÉRANCE           | 0 | 0.00 %  |
| PERTE D'EMPLOI       | 0 | 0.00 %  |
| RÉGLEMENT DE COMPTE  | 0 | 0.00 %  |
| RUPTURE AMOUREUSE    | 4 | 17.39 % |
| STRESS               | 1 | 4.35 %  |
| TENTATIVE DE SUICIDE | 0 | 0.00 %  |
| VIOLENCE             | 2 | 8.70 %  |
| VIOLENCE CONJUGALE   | 0 | 0.00 %  |

**Nb. occurrences: 23**  
**Nb. individus: 139**

#### SOCIO-CULTUREL

|          | <b># interv.</b> | <b>Pourc.</b> |
|----------|------------------|---------------|
| AUTRE    | 2                | 2.50 %        |
| CRÉATION | 3                | 3.75 %        |
| LOISIRS  | 29               | 36.25 %       |
| PROJETS  | 46               | 57.50 %       |

**Nb. occurrences: 80**  
**Nb. individus: 139**

#### SOCIO-ÉCONOMIQUE

|                               | <b># interv.</b> | <b>Pourc.</b> |
|-------------------------------|------------------|---------------|
| ABANDON DU TRAVAIL            | 2                | 2.35 %        |
| ACCIDENT DU TRAVAIL           | 0                | 0.00 %        |
| AIDE SOCIALE                  | 0                | 0.00 %        |
| AUTRE                         | 6                | 7.06 %        |
| BUDGET                        | 1                | 1.18 %        |
| CURRICULUM VITAE              | 0                | 0.00 %        |
| DÉPANNAGE ALIMENTAIRE         | 9                | 10.59 %       |
| DETTES                        | 0                | 0.00 %        |
| DROITS, CODE DU TRAVAIL...    | 0                | 0.00 %        |
| MISE À PIEDS                  | 1                | 1.18 %        |
| PAUVRETÉ                      | 0                | 0.00 %        |
| PROJET D'AVENIR               | 19               | 22.35 %       |
| RECHERCHE D'EMPLOI            | 18               | 21.18 %       |
| RECHERCHE LOGEMENT/IMMOBILIER | 7                | 8.24 %        |
| RELATIONS AU TRAVAIL          | 6                | 7.06 %        |
| RENDEMENT AU TRAVAIL          | 16               | 18.82 %       |

**Nb. occurrences: 85**  
**Nb. individus: 139**

#### SOCIO-ÉDUCATIF

|                            | <b># interv.</b> | <b>Pourc.</b> |
|----------------------------|------------------|---------------|
| AUTRE                      | 0                | 0.00 %        |
| DÉCROCHAGE                 | 2                | 12.50 %       |
| DISCIPLINE SCOLAIRE        | 0                | 0.00 %        |
| PROJETS, ASPIRATION        | 3                | 18.75 %       |
| RACROCHAGE                 | 3                | 18.75 %       |
| RAPPORT ÉLÈVES-ENSEIGNANTS | 1                | 6.25 %        |
| RAPPORT ENTRE ÉLÈVES       | 0                | 0.00 %        |
| RENDEMENT SCOLAIRE         | 7                | 43.75 %       |
| RENVOI                     | 0                | 0.00 %        |
| SUSPENSION                 | 0                | 0.00 %        |

**Nb. occurrences: 16**  
**Nb. individus: 139**

#### SOCIO-JUDICIAIRE

**# interv. Pourc.**

|                            |            |         |
|----------------------------|------------|---------|
| ACTES DÉLICTUELS           | 5          | 45.45 % |
| AMENDE                     | 0          | 0.00 %  |
| ARRESTATION                | 0          | 0.00 %  |
| AUTRE                      | 1          | 9.09 %  |
| BRIS DE CONDITION          | 0          | 0.00 %  |
| DÉSINTOXICATION            | 0          | 0.00 %  |
| DIFFICULTÉS AVEC LA POLICE | 1          | 9.09 %  |
| ÉVASION CENTRE             | 0          | 0.00 %  |
| INFOS GÉNÉRALES            | 0          | 0.00 %  |
| MANDAT                     | 0          | 0.00 %  |
| PLACEMENT, DÉTENTION       | 1          | 9.09 %  |
| PROBATION                  | 1          | 9.09 %  |
| PROCÉDURES JUDICIAIRES     | 2          | 18.18 % |
| PROSTITUTION               | 0          | 0.00 %  |
| TRAVAUX COMMUNAUTAIRES     | 0          | 0.00 %  |
| <b>Nb. occurrences:</b>    | <b>11</b>  |         |
| <b>Nb. individus:</b>      | <b>139</b> |         |

#### LIEU RÉFÉRENCE

|                         | <b># interv.</b> | <b>Pourc.</b> |
|-------------------------|------------------|---------------|
| AUCUN                   | 817              | 91.80 %       |
| AUTRE                   | 30               | 3.37 %        |
| CENTRE D'HÉBERGEMENT    | 9                | 1.01 %        |
| CLSC/HÔPITAL            | 7                | 0.79 %        |
| INTERVENANT JEUNESSE    | 12               | 1.35 %        |
| LIEU DE LOISIRS         | 6                | 0.67 %        |
| SERVICE À L'EMPLOI      | 9                | 1.01 %        |
| SERVICE JURIDIQUE       | 0                | 0.00 %        |
| <b>Nb. occurrences:</b> | <b>890</b>       |               |
| <b>Nb. individus:</b>   | <b>139</b>       |               |

#### RÉFÉRENCE

|                           | <b># interv.</b> | <b>Pourc.</b> |
|---------------------------|------------------|---------------|
| AUCUNE RÉFÉRENCE          | 448              | 96.55 %       |
| AUTRE JEUNE               | 5                | 1.08 %        |
| INTERVENANT DU MILIEU     | 11               | 2.37 %        |
| <b>Nb. interventions:</b> | <b>464</b>       |               |
| <b>Nb. individus:</b>     | <b>139</b>       |               |

#### LANGUE PARLÉE

|                           | <b># interv.</b> | <b>Pourc.</b> |
|---------------------------|------------------|---------------|
| ANGLAIS                   | 0                | 0.00 %        |
| FRANÇAIS                  | 464              | 100.00 %      |
| <b>Nb. interventions:</b> | <b>464</b>       |               |
| <b>Nb. individus:</b>     | <b>139</b>       |               |

#### ORIGINE ETHNIQUE

|                           | <b># interv.</b> | <b>Pourc.</b> |
|---------------------------|------------------|---------------|
| BOSNIAQUE                 | 0                | 0.00 %        |
| FRANÇAIS                  | 0                | 0.00 %        |
| QUÉBÉCOIS                 | 464              | 100.00 %      |
| <b>Nb. interventions:</b> | <b>464</b>       |               |
| <b>Nb. individus:</b>     | <b>139</b>       |               |

#### PROFIL DE SANTÉ MENTALE

| <b># interv.</b> | <b>Pourc.</b> |
|------------------|---------------|
|------------------|---------------|

|                           |            |          |
|---------------------------|------------|----------|
| AUCUN                     | 464        | 100.00 % |
| CLIENT                    | 0          | 0.00 %   |
| EX                        | 0          | 0.00 %   |
| INCONNU                   | 0          | 0.00 %   |
| PROSTO                    | 0          | 0.00 %   |
| PROXÉNÈTE                 | 0          | 0.00 %   |
| <b>Nb. interventions:</b> | <b>464</b> |          |
| <b>Nb. individus:</b>     | <b>139</b> |          |

**Interventions de groupe**

**R.A.P. Jeunesse des Laurentides**  
**Rapport Annuel 2006-2007**

**Interventions de groupe**  
**Du 2006/04/01 au 2007/03/31**

**GROUPE ÂGE**

|                           | <b># interv.</b> | <b>Pourc.</b> |
|---------------------------|------------------|---------------|
| Moins de 12 ans           | 3                | 0.89 %        |
| 12 à 14 ans               | 124              | 36.80 %       |
| 15 à 17 ans               | 153              | 45.40 %       |
| 18 ans et plus            | 57               | 16.91 %       |
| <b>Nb. interventions:</b> | <b>337</b>       |               |

**SEXE**

|                           | <b># interv.</b> | <b>Pourc.</b> |
|---------------------------|------------------|---------------|
| Féminin                   | 21               | 6.23 %        |
| Féminin en majorité       | 22               | 6.53 %        |
| Masculin                  | 56               | 16.62 %       |
| Masculin en majorité      | 87               | 25.82 %       |
| Masculin et féminin       | 151              | 44.81 %       |
| <b>Nb. interventions:</b> | <b>337</b>       |               |

**LIEU RENCONTRE**

|                           | <b># interv.</b> | <b>Pourc.</b> |
|---------------------------|------------------|---------------|
| APPEL TÉLÉPHONIQUE        | 0                | 0.00 %        |
| AUTRE                     | 28               | 8.31 %        |
| CHARLESBOURG CENTRE       | 94               | 27.89 %       |
| CHARLESBOURG NORD         | 18               | 5.34 %        |
| CHARLESBOURG SUD          | 33               | 9.79 %        |
| LAC BEAUPORT              | 0                | 0.00 %        |
| LAC ST-CHARLES            | 78               | 23.15 %       |
| ROULOTTE LA MARGINAL      | 36               | 10.68 %       |
| RTC                       | 7                | 2.08 %        |
| STONEHAM                  | 43               | 12.76 %       |
| <b>Nb. interventions:</b> | <b>337</b>       |               |

**INTERVENANT**

|                         | <b># interv.</b> | <b>Pourc.</b> |
|-------------------------|------------------|---------------|
| AUTRES                  | 18               | 3.61 %        |
| FRANCIS                 | 122              | 24.45 %       |
| MARIE-CLAUDE            | 128              | 25.65 %       |
| TOMMY                   | 131              | 26.25 %       |
| VÉRONIQUE               | 100              | 20.04 %       |
| <b>Nb. occurrences:</b> | <b>499</b>       |               |

**PROBLÉMATIQUES (Thèmes)**

**# interv.      Pourc.**

|                           |            |         |
|---------------------------|------------|---------|
| LIENS                     | 232        | 68.84 % |
| PSYCHO-SOCIAL             | 14         | 4.15 %  |
| SITUATION DE CRISE        | 2          | 0.59 %  |
| SOCIO-CULTUREL            | 74         | 21.96 % |
| SOCIO-ÉCONOMIQUE          | 3          | 0.89 %  |
| SOCIO-ÉDUCATIF            | 8          | 2.37 %  |
| SOCIO-JUDICIAIRE          | 4          | 1.19 %  |
| <b>Nb. interventions:</b> | <b>337</b> |         |

#### **TYPE INTERVENTION**

|                             | <b># interv.</b> | <b>Pourc.</b> |
|-----------------------------|------------------|---------------|
| ACCOMPAGNEMENT AU QUOTIDIEN | 233              | 61.48 %       |
| AUTRE                       | 8                | 2.11 %        |
| CONFRONTATION               | 2                | 0.53 %        |
| DÉDRAMATISATION             | 2                | 0.53 %        |
| ÉCOUTE ACTIVE               | 17               | 4.49 %        |
| IGNORANCE, INTENTION        | 0                | 0.00 %        |
| INFORMATION                 | 46               | 12.14 %       |
| INTERV. FAMILIALE           | 0                | 0.00 %        |
| MÉDIATION                   | 2                | 0.53 %        |
| SENSIBILISATION             | 11               | 2.90 %        |
| SUPPORT                     | 14               | 3.69 %        |
| SITUATION DE CRISE          | 2                | 0.53 %        |
| ACCOMPAGNEMENT PHYSIQUE     | 34               | 8.97 %        |
| RÉFÉRENCE PERSONNALISÉE     | 0                | 0.00 %        |
| PRÉVENTION                  | 8                | 2.11 %        |
| <b>Nb. occurrences:</b>     | <b>379</b>       |               |

#### **PRÉSENTATION TR**

|                           | <b># interv.</b> | <b>Pourc.</b> |
|---------------------------|------------------|---------------|
| GRUPE RÉGULIER            | 74               | 21.96 %       |
| GRUPE SPONTANÉ            | 263              | 78.04 %       |
| <b>Nb. interventions:</b> | <b>337</b>       |               |